

ついに実現！お部屋に置くだけ、蚊が落ちる！進化した“次世代型屋内蚊取り”

シンカトリ 200日／120日

新発売のご案内

KINCHO(大日本除虫菊、本社:大阪市)は、電源不要で、お部屋に置くだけで蚊対策ができる、次世代型屋内蚊取り「シンカトリ」を新発売いたします。

お部屋の中で使う蚊取りとしておなじみの“液体電子蚊取り(水性キンチョウリキッド)”は、発売以来たくさんのお客様にご愛顧いただいている製品ですが、ライフスタイルや住環境の変化により、使い勝手が悪いと感じる点や、使用に際して気になる所がある…というお声を耳にしてきました。

そこで、より簡単・手軽に蚊対策ができるようにと、当社がこれまで積み重ねてきた知見・技術を結集し、「シンカトリ」を開発。蚊取りの歴史をさらに“進化”させました。

この夏のお供に、ぜひ一度お試しください。製品の概要は下記の通りです。

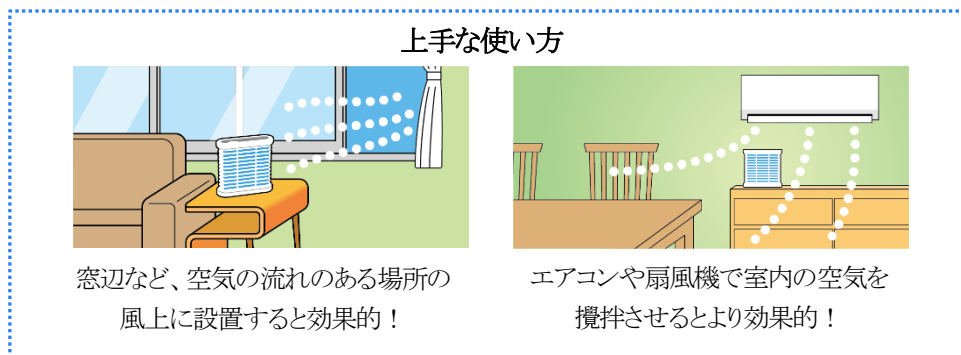
<特長>

① 置くだけ簡単、お部屋の蚊を駆除

室内は窓の開閉、空調、人の出入りや動きなどで常に気流が発生しています。

その室内で発生する自然な空気の流れを利用し、お部屋に薬剤を拡散させるKINCHO独自の非加熱式薬剤拡散システム(エアフローリリース技術)を採用。

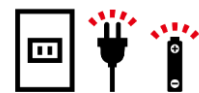
置くだけで、蚊のいない屋内空間を作ります。1個で6畳の範囲に効果があります。



② 電源不要

電気代がかからず、コンセントや電池も不要。
使用場所を選ばないのでリビング、寝室、子供部屋など、蚊が気になる場所で、どこでも使えます。

電源不要！



③ オン・オフは上下逆さまにするだけ

スイッチの操作が不要に！開閉シャッター方式なので、オン・オフの切り替えは、容器を上下逆さまにするだけ！簡単操作で手軽に使えます！

逆さまにするだけ！



④ 灯油不使用なので低刺激！

お子様・犬猫のいるご家庭でも！



シンカトリ 200日/120日

製品画像



防除用医薬部外品

製品名	シンカトリ 200日 無臭 セット
適用害虫	蚊成虫
容量	専用容器1コ 薬剤カートリッジ1コ
希望小売価格	オープン価格
出荷日	令和6年2月19日



防除用医薬部外品

製品名	シンカトリ 120日 無臭 セット
適用害虫	蚊成虫
容量	専用容器1コ 薬剤カートリッジ1コ
希望小売価格	オープン価格
出荷日	令和6年2月19日



防除用医薬部外品

製品名	(左) シンカトリ 200日 無臭 取替えカートリッジ
	(右) シンカトリ 120日 無臭 取替えカートリッジ
適用害虫	蚊成虫
容量	1コ
希望小売価格	オープン価格
出荷日	令和6年2月19日

シンカトリ 200日/120日

進化した蚊取り! 「シンカトリ」

同じ屋内蚊取りである液体電子蚊取り(水性キンチョウリキッド)と比較しながら「シンカトリ」の使い方を説明します!

使用前の準備

液体電子蚊取り 60日用

- ① 取替え液ボトルのキャップを外す。



- ② 器具の下からゆっくり差し込み、止まるまで時計まわりにねじ込む。



- ③ プラグをコンセントに差し込み、
④ スイッチを入れるとオンになります。



使用中は
ランプが点灯!

- ⑤ 使用を中断する時は、
スイッチを切ってオフにします。



使い方

- ⑥ 反時計回りにボトルを回し器具から取り外す。



取替え方法

1日12時間使用で約60日間



効果期間

シンカトリ 200日用

- ① 薬剤カートリッジに
お取替え日(使用開始200日後)を記入する。




- ② 専用容器の底から、薬剤カートリッジを装着。



カチツと音がするまで、
底からまっすぐ差し込む!

- ③ そのまま**設置するだけ**でOK!
(カートリッジを差し込むとオンになっています)
電気や電池は不要。
コンセントのないお部屋でも使いやすい!



ON!

- ④ 使用を中断する時は、
容器を**上下逆さま**にするとオフになる。



OFF!

開閉シャッター方式なので操作简单

- ⑤ 上からカートリッジを押して取り外す。
(専用容器は繰り返し使えます)



1日12時間使用で約200日間



お子様や
犬猫のいる
ご家庭でも!
色々なお部屋で
使えます。